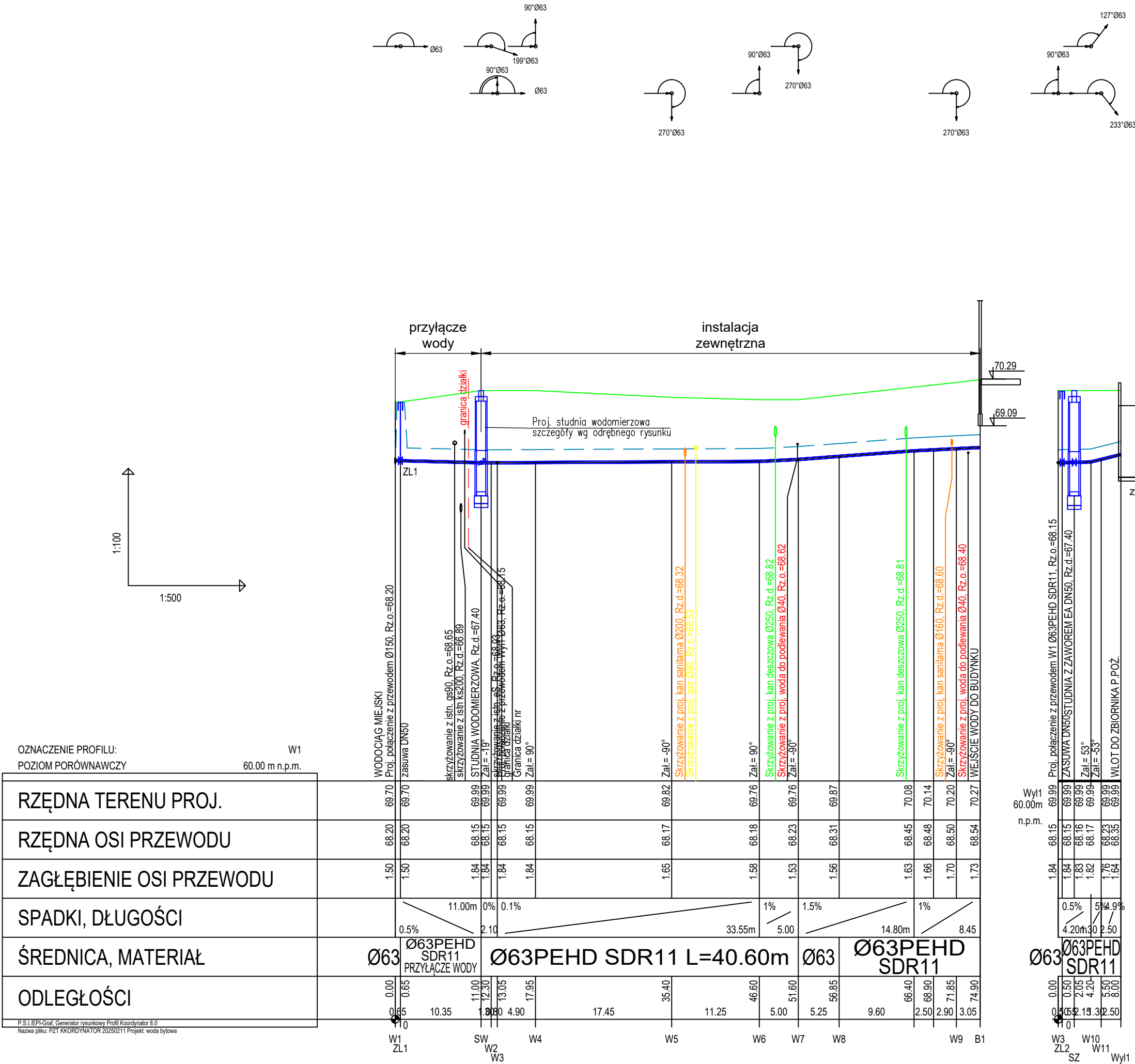
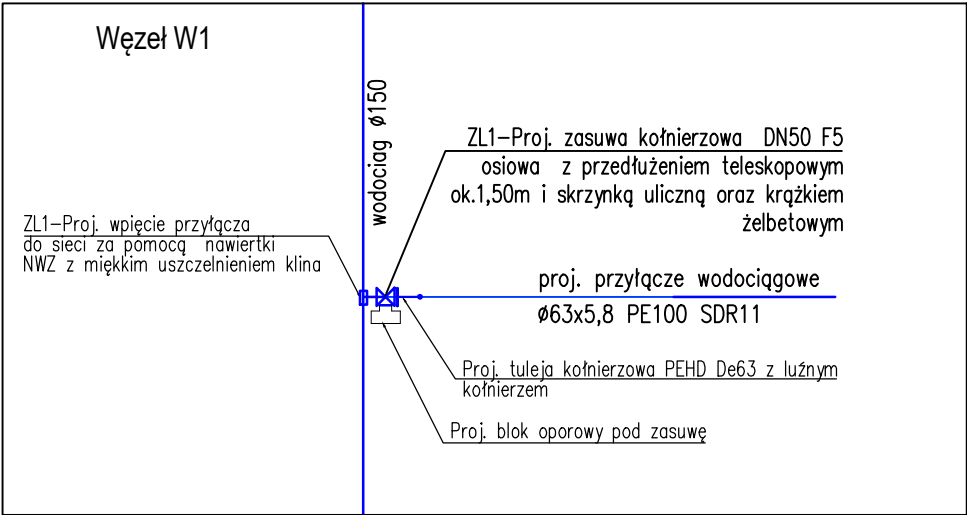
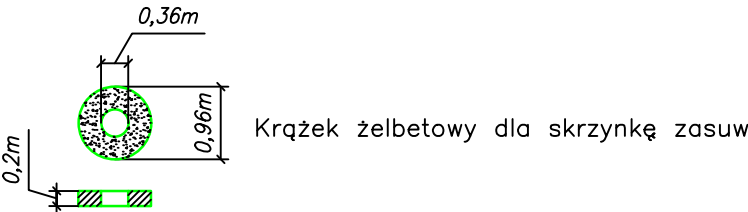


LEGENDA

- Teren projektowany
- Proj. przyłącze wodociągowe Ø63x5,8 PEHD PE100 SDR11
- Proj. instalacja zewnętrzna Ø63x5,8 PEHD PE100 SDR11
- Taśma ostrzegawcza

- W1 - Oznaczenie węzła wodociągowego
- ZL1 - Proj. zasawa odcinająca DN50
- W1 - Punkty charakt. trasy woodciągu
- SW - Studnia wodomierzowa
- SZ - Studnia z zaworem EA DN50

UWAGA:
- brak danych na temat rzeczywistej
rzędnej sieci wody, przed przystąpieniem do robót
ziemnych należy zacząć od wykopu
kontrolnego celem zweryfikowania rzeczywistych
rzędnych istniejących sieci, w przypadku rozbieżności
skontaktowac się z projektantem



nazwa obiektu budowlanego	BUDYNEK PRZEDSZKOLNY ZE ŻŁÓBKIEM WRAZ Z PRZEBUDOWĄ ODCINKA UL. JANUSZA KORCZAKA				
Projektant	mgr. inż. ANNA DOLEGA	nr. upr.	295/DOŚ/11 spec. instalacyjna	podpis	
Projektant sprawdz.	mgr. inż. ŁUKASZ DOLEGA	nr. upr.	DOŚ/0105/PBS/23 spec. instalacyjna	podpis	
tytuł rysunku	PZT- PROFIL INST.WODY BYTOWEJ				
data: 2025 01	skala: 1 : 500/100	Index: A	numer rysunku PW_IS_PZT_02		